



# INSTRUKSI PEMASANGAN INSTALLATION INSTRUCTION

## PENGANTAR :

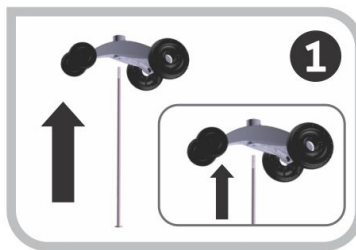
Setiap produk yang dihasilkan oleh Yotta Toys telah melalui proses pemeriksaan kualitas. Terima kasih atas kepercayaan anda dengan membeli produk kami.

## INTRODUCTION:

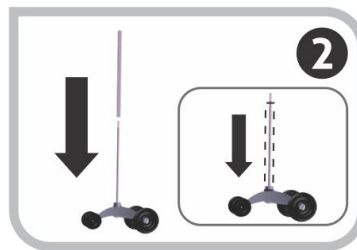
Each Yotta Toys product has been through production quality control. Each item were designed to comply with the standard safety regulations. Thank you for your support with purchasing our products.

## PERHATIAN / WARNING :


1. Mainan harus dipasang oleh orang dewasa.  
*Product must be installed by adult.*
2. Berat maksimal yang disarankan untuk pengendara adalah 40 kg.  
*Maximum weight recommended for the rider is 40 kg.*
3. Mainan ini dibuat untuk anak berumur 3 tahun ke atas.  
*This toys is made for above 3 years old children.*
4. Pastikan mainan telah terpasang dengan benar sebelum diberikan kepada anak untuk dimainkan.  
*Please ensure that the toys is properly installed before being used by children.*
5. Pada saat dimainkan oleh anak-anak harus dijaga oleh orang tua.  
*Children must be accompanied by adult while playing.*




- 1.** Dorong poros besi setir ke atas sampai maksimal.  
*Push the iron shaft to the top.*



- 2.** Masukkan pipa besi setir ke poros besi setir hingga pipa besi setir berada dalam dudukannya.  
*Install the wheel axle to the shaft.*



- 3.** Pasang cincin poros ke lubang setir, dari atas dan bawah lubang, tekan sampai maksimal.  
*Install the bearing, one on the top and one in the below.*



- 4.** Masukkan set roda depan ke poros lubang setir bawah mobil, hingga masuk ke poros lubang setir atas.  
*Install the wheel set to the bearing equipped steering axis.*



- 5.** Pasang cincin setir ke poros besi.  
*Plug the steer ring.*



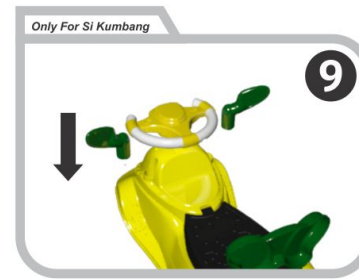
- 6.** Pasang set setir ke poros besi, tekan sampai maksimal.  
*Plug the steering wheel.*



- 7.** Kencangkan poros besi setir kencangkan hingga maksimal.  
*Tighten the steering wheel axle wheel axle from below.*



- 8.** Pasang sandaran mobil, tekan sampai maksimal  
*Install the backrest, push it completely.*



- 9.** Pasang set spion dan tekan sampai maksimal.  
*Plug the rearview mirror.*